

# Verpakkingsinstructies UN 3373

## BIOLOGISCHE STOF, CATEGORIE B

Bij het verwerken en verzendklaar maken van monsters is het belangrijk om de veiligheid van uw werknemers te waarborgen en te zorgen voor een veilige en onbeschadigde verzending van de monsters, zonder risico op blootstelling aan gevaarlijke stoffen. Beoordeel de risico's, neem beschermende maatregelen en geef duidelijke instructies aan uw medewerkers.

Het vervoeren van monsters brengt bepaalde risico's met zich mee. Het is daarom heel belangrijk om de veiligheidsvoorschriften te volgen die zijn vastgelegd in de wetgeving voor gevaarlijke goederen. Voor het vervoeren van monsters geldt de *Overeenkomst betreffende het internationale vervoer van gevaarlijke goederen over de weg (ADR)* die regelmatig wordt bijgewerkt op basis van internationale VN-aanbevelingen. Soortgelijke regels gelden ook voor de luchtvaart, het spoorvervoer en de scheepvaart om het veilige vervoer van goederen te waarborgen.

IDEXX biedt verpakkingsmateriaal aan dat voldoet aan de verpakkingsinstructie P650, zodat uw monsters veilig verzonden kunnen worden. Deze verpakking bestaat uit drie lagen:

1. Primaire verpakking – monsterbuizen met schroefdoppen.
2. Secundaire verpakking – goed afgesloten en opgevuld met materiaal voor extra bescherming.
3. Buitenverpakking – een transportdoos die wordt gebruikt door onze chauffeurs.

Om het monstermateriaal verzendklaar te maken, moet u iedereen die bij het transport betrokken is informeren dat patiëntmonsters gevaarlijke goederen zijn. Sluit alle verpakkingen zorgvuldig af en als de primaire buizen vloeistoffen bevatten, zorg er dan voor dat het opvulmateriaal alle vloeistof uit de primaire buizen kan absorberen.

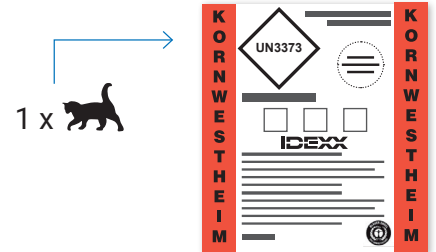
Gebruik bij voorkeur een ophaalkastje van IDEXX. Zo voorkomt u eventuele problemen bij het ophalen van uw monsters door de koerier. Neem contact op met de IDEXX klantenservice als u geen ophaalkastje van IDEXX heeft.

Wij helpen u graag en willen er zeker van zijn dat het monstermateriaal veilig en in overeenstemming met de wetgeving verzonden wordt.

# Verpakkingsinstructies IDEXX Laboratorium voor koeriersdienst AGX/TE Schmidt

## 1. Gebruik één verzendzak per patiënt

Gebruik altijd een verzendzak van IDEXX. Voor gekoelde monsters gebruikt u onze speciale 'frozen' verzendzak. Deze bestelt u samen met vriescontainers in onze webshop.



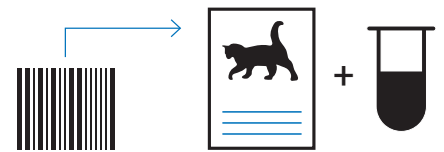
## 2. Gebruik geen scherpe of breekbare materialen

Gebruik alleen materialen die IDEXX ter beschikking stelt. Spuiten met aangehechte naald vormen een gevaar voor onze medewerkers bij het verwerken van de monsters en worden daarom niet geaccepteerd.



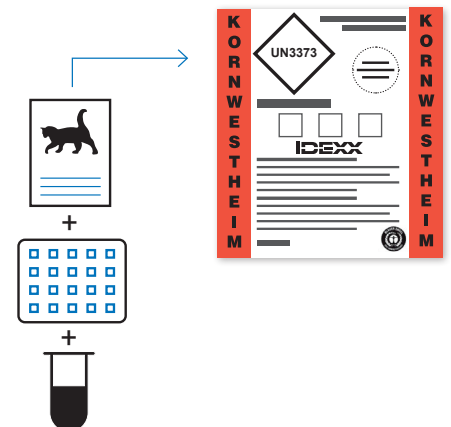
## 3. Plak een barcodesticker op het monster en aanvraagformulier

Bij ontlastingspotjes en formalinepotjes plakt u de barcodesticker op het binnenste potje, waar het monster in zit. Bij objectglasjes en swabs plakt u de barcodesticker op de bijbehorende beschermhuls.



## 4. Verpak het monster in de verzendzak

Wikkel elk buisje in absorberend materiaal en plaats deze samen met het aanvraagformulier in de verzendzak. Plak het absorberend materiaal of de dop van het buisje **niet** vast. Plaats ontlastingspotjes en formalinepotjes in hun secundaire container met absorberend materiaal. Plaats objectglasjes en swabs in de bijbehorende beschermhuls.



## 5. Verwijder de plakstrip en sluit de verzendzak goed af

Plak **geen** track & trace sticker met QR-code op de verzendzak.

## 6. Plaats de verzendzak in het ophaalkastje

Gebruik bij voorkeur een ophaalkastje van IDEXX en gebruik deze alleen voor monsters voor het IDEXX Laboratorium. Zo voorkomt u eventuele problemen bij het ophalen van uw monsters door de koerier.



Bestel de koerier op [idexx.nl/koerier](https://www.idexx.nl/koerier)

Bestel gratis materialen op [idexx.nl/materialen](https://www.idexx.nl/materialen)