

SNAP Pro Analyzer

De SNAP Pro* Analyzer is een tool voor het automatiseren van tests op huisdieren waarmee de resultaten naar het elektronisch medisch dossier van de patiënt worden gestuurd, wat tijd en geld bespaart. Toen de SNAP Pro werd geïntroduceerd, profiteerde u van de voordelen van automatisering, maar moest u de SNAP*-testresultaten nog steeds handmatig invoeren. Met de nieuwe ProRead*-functie op de SNAP Pro*-analyzer worden SNAP-testresultaten automatisch gelezen, waardoor u nog een stap in de SNAP-workflow bespaart en uw SNAP Pro nog waardevoller wordt.

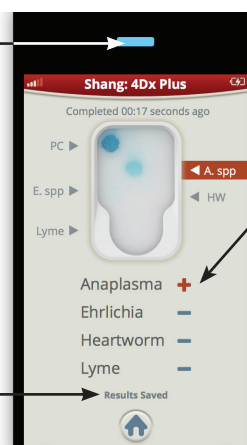
ProRead-resultaten bekijken

Voer uw SNAP-test uit met de workflow waaraan u de voorkeur geeft. Zodra de analyse is voltooid, merkt u dat het scherm Resultaten er ongeveer hetzelfde uitziet als zonder de functie ProRead. Het verschil is dat u de resultaten nu meteen ziet. U hoeft niet langer het resultatenvenster te lezen en elk positief of negatief resultaat in te voeren.

Naast de automatische uitslagen varieert ook de kleur van het statuslampje op de analyzer, afhankelijk van de uitslag. Kleur van het statuslampje:

- **Groen:** alle resultaten zijn negatief.
- **Blauw:** ten minste één resultaat is positief.
- **Geel:** het resultaat moet mogelijk worden geverifieerd vanwege zeer lichte vlekken of een onverwachte kleurontwikkeling (zoals vuil of een blauwe tint) in het resultatenvenster. Als u het eens bent met de weergegeven resultaten, tikt u op het **vinkje** ✓ om het resultaat op te slaan. Tik anders op het juiste resultaatpictogram en tik vervolgens op het **vinkje** ✓. Wilt u de test annuleren en terugkeren naar het beginscherm? Tik dan op het pictogram Sluiten ✕.

De kleur van het statuslampje geeft de resultaatstatus aan.



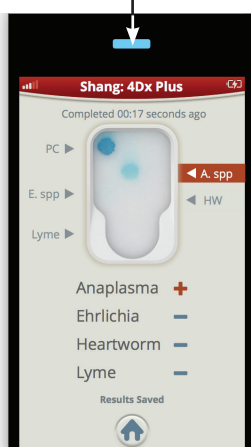
Positieve resultaten zijn rood gemarkeerd.

Resultaten worden automatisch opgeslagen.

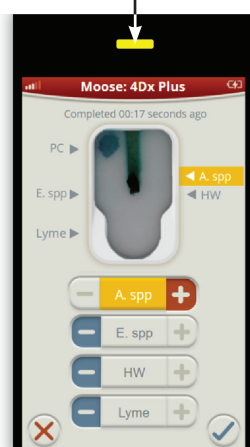
Status **Groen** :
alle resultaten zijn **negatief**.



Status **Blauw** :
ten minste één resultaat is **positief**.



Status **Geel** :
interactie van de gebruiker vereist om de verwerking te voltooien.



Hulp nodig? Ga naar [idexx.com/prohelp](https://www.idexx.com/prohelp) voor nuttige installatievideo's en ondersteunende documentatie.